

# Создание учетной записи (регистрация абонентов через web ЭДО) и авторизация пользователей

- [Создание личного кабинета](#)
- [Подключение организации к ЭДО](#)
- [Подключении организации в Астрал ЭПД](#)
- [Авторизация пользователя в подсистеме Астрал ЭПД](#)

## Создание личного кабинета

Для регистрации Личного кабинета (ЛК) необходимо открыть АРМ (Астрал ЭПД) - рисунки 1, 2:

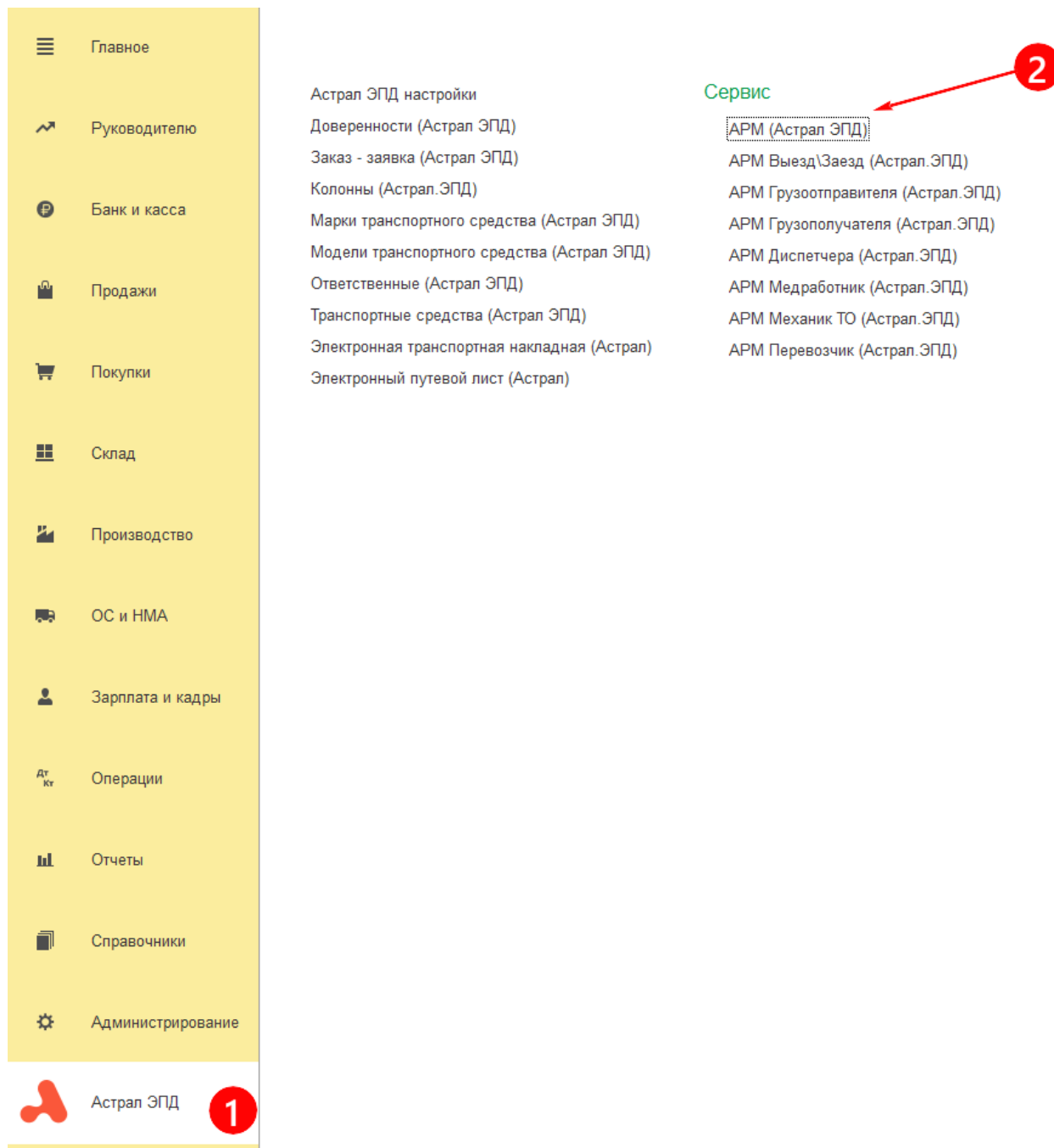


Рисунок 1

Далее нажать пиктограмму, как показано на рисунке 2:

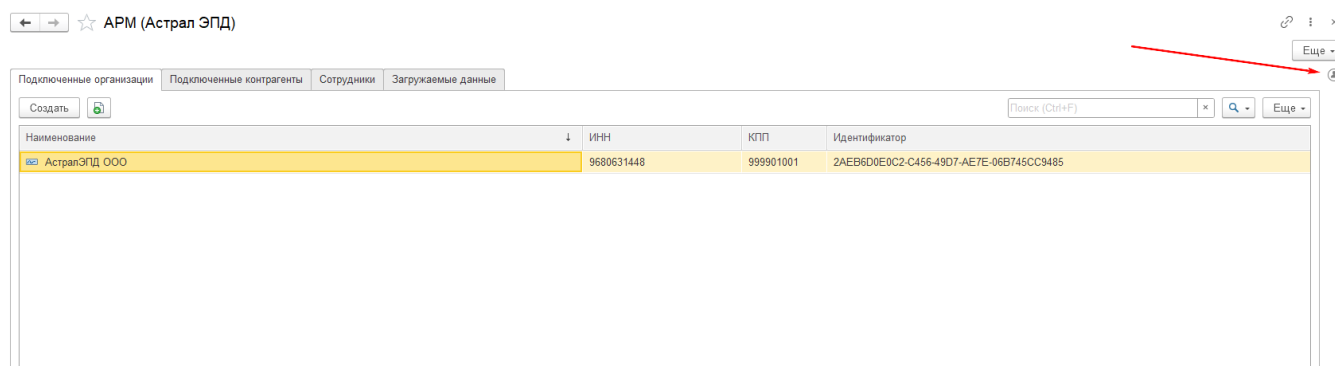



Рисунок 2

В диалоговом окне авторизации нажать на ссылку "Создать аккаунт" (рисунок 3):

The screenshot shows a login dialog box titled "Вход в Личный кабинет (Астрал.ЭПД)". It has two tabs: "Сотрудник" and "Организация". The "Организация" tab is selected. Below the tabs, there is a section for "Сертификат" with the text "Астралов Астрал Астралович (Общество с ограниченной от...". Below this is a "Пароль" field with a placeholder "Пароль от сертификата" and a "Сохранить" checkbox. Below the password field is a section for "Данные авторизации" with a "Логин" field (placeholder "Телефон или e-mail") and a "Пароль" field (placeholder "Пароль"). Below the login fields are three buttons: "Войти", "Сохранить" (with a checkbox and a question mark), and "Создать аккаунт". Below the buttons is a text block: "Нажимая кнопку «Войти», я соглашаюсь с условиями Пользовательского соглашения и выражаю согласие на обработку персональных данных в соответствии с Политикой обработки персональных данных". At the bottom right, there is a settings icon and a question mark.

Рисунок 3

Далее, откроется веб-браузер со страницей входа в личный кабинет (рисунок 4):

 | Входит в группу компаний 1С

[← Сохраненные аккаунты](#)

## Вход в Личный кабинет

Телефон \*  [По email](#)




+7 (

Пароль

[Войти](#) Нет аккаунта? [Регистрация](#)

Нажимая кнопку «Войти», я соглашаюсь с условиями [Пользовательского соглашения](#) и выражаю согласие на [обработку персональных данных](#) в соответствии с Политикой обработки персональных данных

или авторизуйтесь через

 Сертификат  

[У меня есть код](#) [Забыли пароль?](#)

ГК «Астрал», 2024 [Помощь](#)

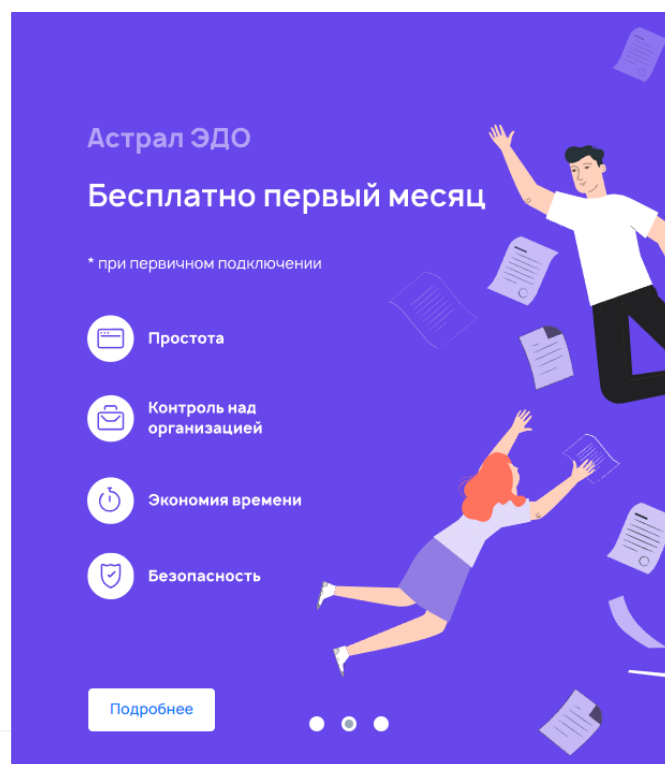



Рисунок 4

Необходимо нажать на ссылку "Регистрация" и, далее ссылку "По email" (рисунки 4, 5).

 | Входит в группу компаний 1С

## Регистрация

Телефон \*  [По email](#)

+7 (

Пароль

[Создать аккаунт](#) Уже создан? [Войти](#)

Нажимая кнопку «Создать аккаунт», я соглашаюсь с условиями [Пользовательского соглашения](#) и выражаю согласие на [обработку персональных данных](#) в соответствии с Политикой обработки персональных данных

☒ Я даю согласие на получение [Рекламно-информационных материалов](#)

ГК «Астрал», 2024 [Помощь](#)

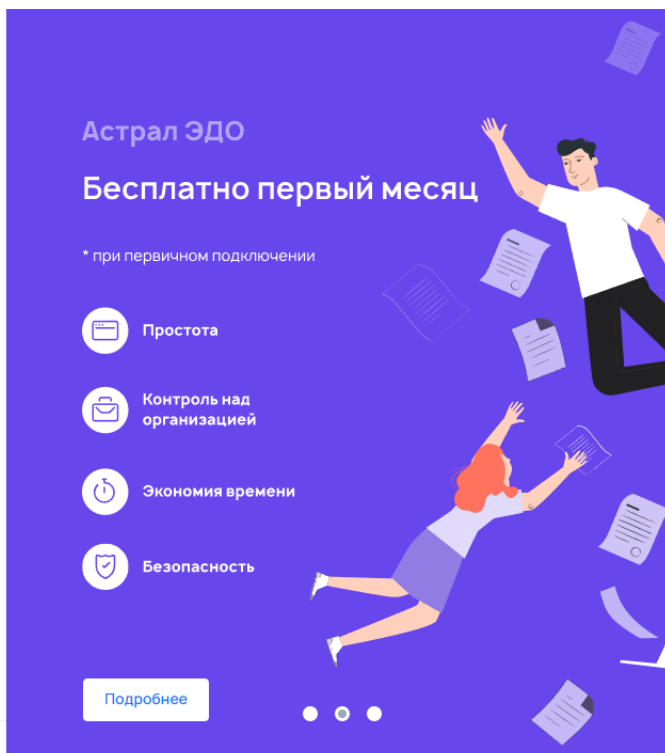


Рисунок 5

В окне регистрации необходимо заполнить поле "Email" действующим адресом электронной почты - 1 (рисунок 6) и ввести новый пароль - 2, затем нажать кнопку "Создать аккаунт" - 3;

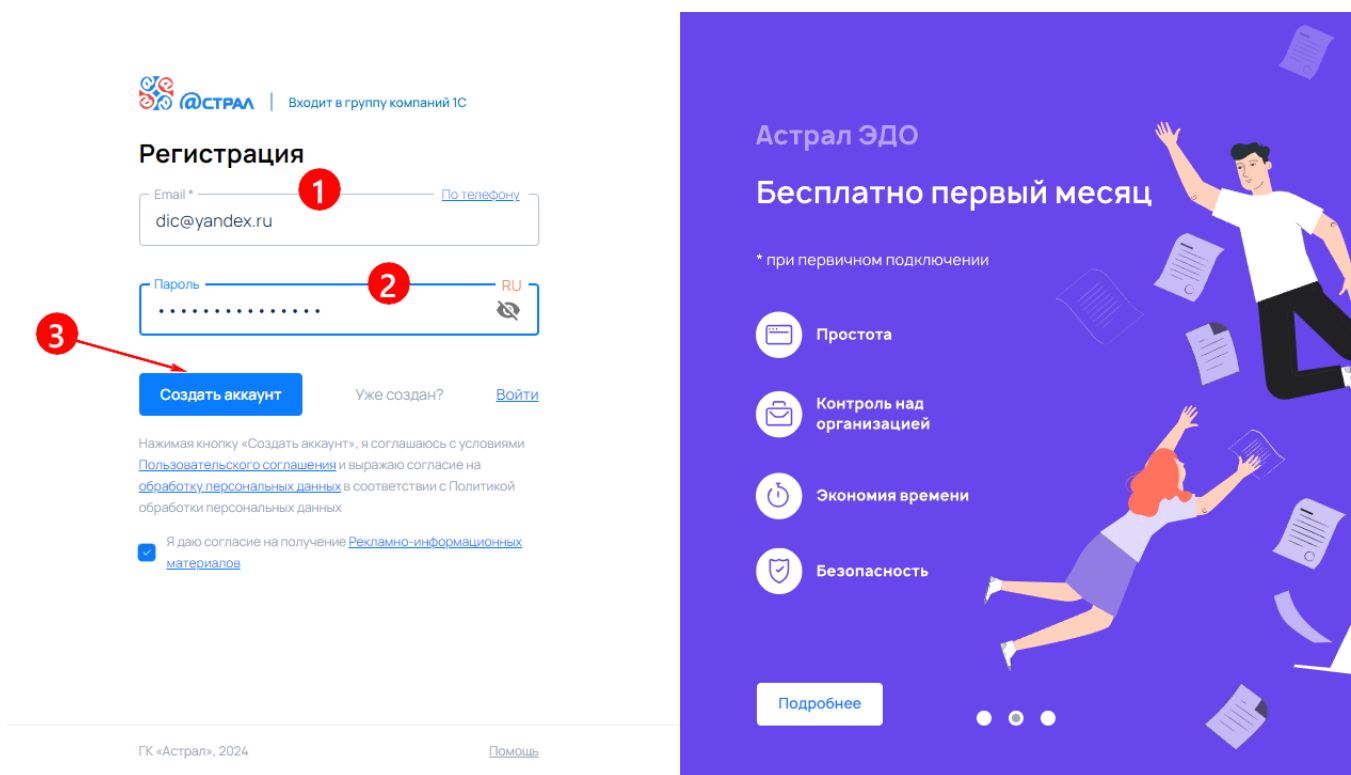


Рисунок 6

## Подключение организации к ЭДО

После данных действий будет создан личный кабинет. Для вызова Помощника подключения организации к ЭДО следует выбрать пункт Астрал.ЭДО (рисунок 7):

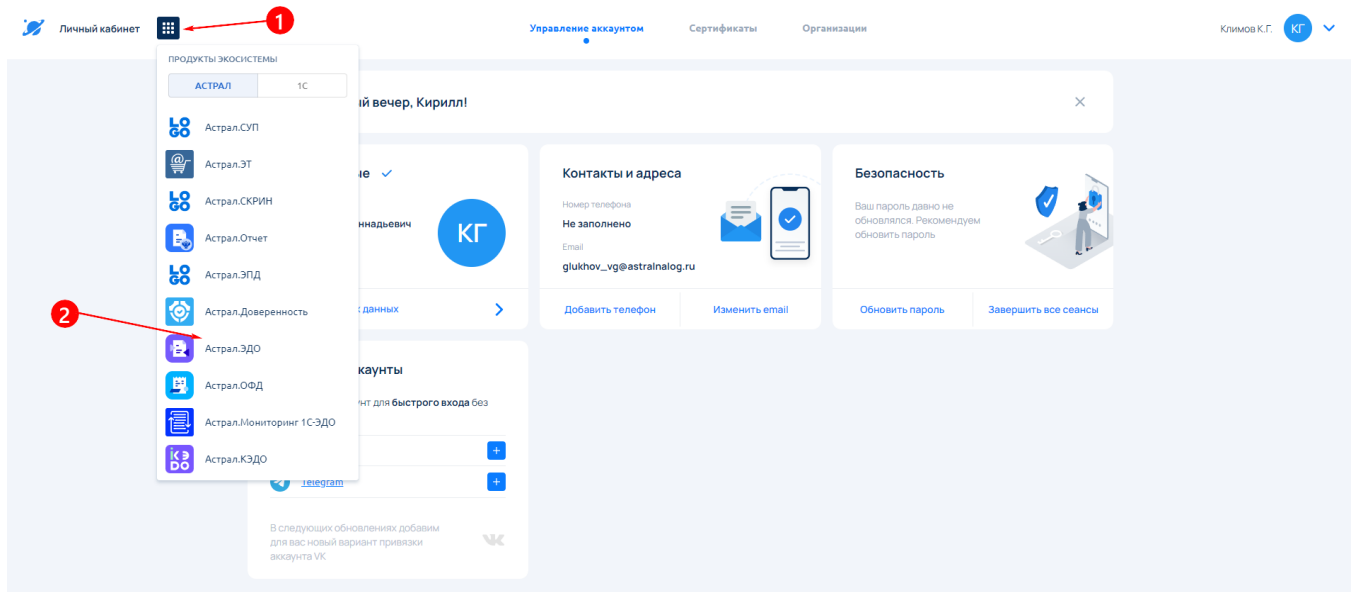


Рисунок 7

Далее Помощник подключения предложит скачать плагин, если он отсутствует в вашей системе (рисунок 8):

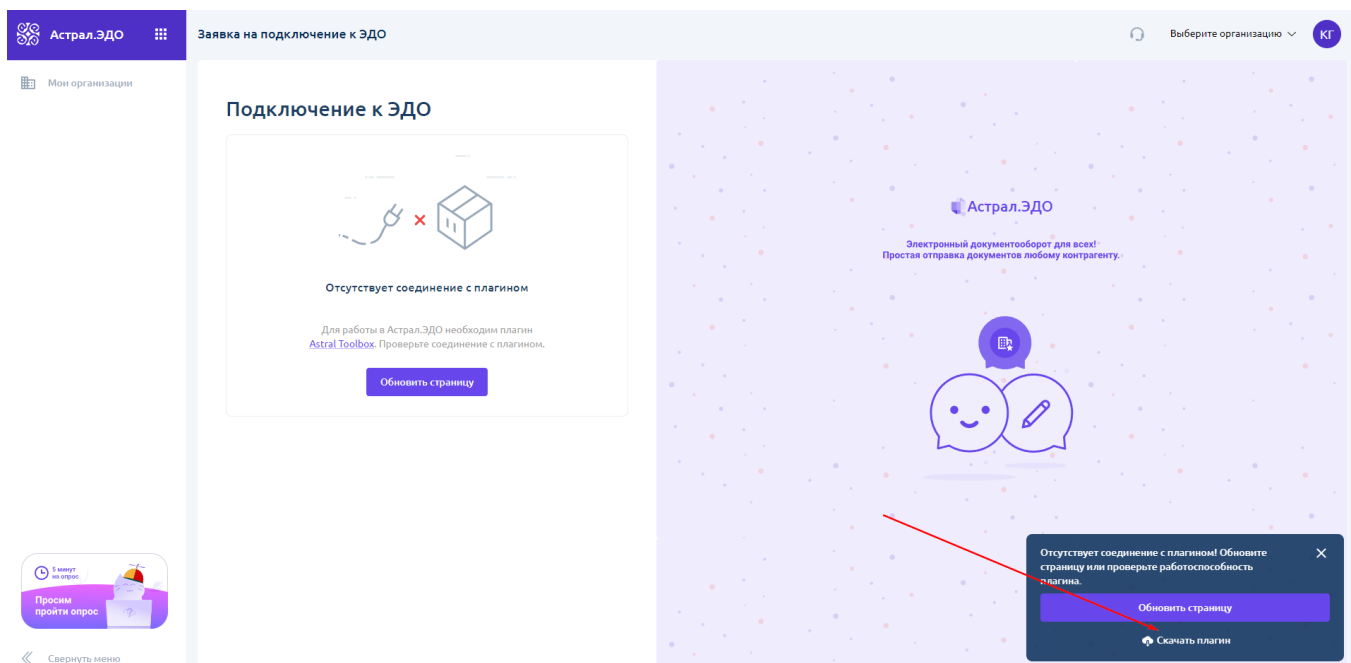


Рисунок 8

Необходимо его скачать и установить на ваш компьютер. После этого откроется окно со списком установленных сертификатов электронных ключей (рисунок 9).

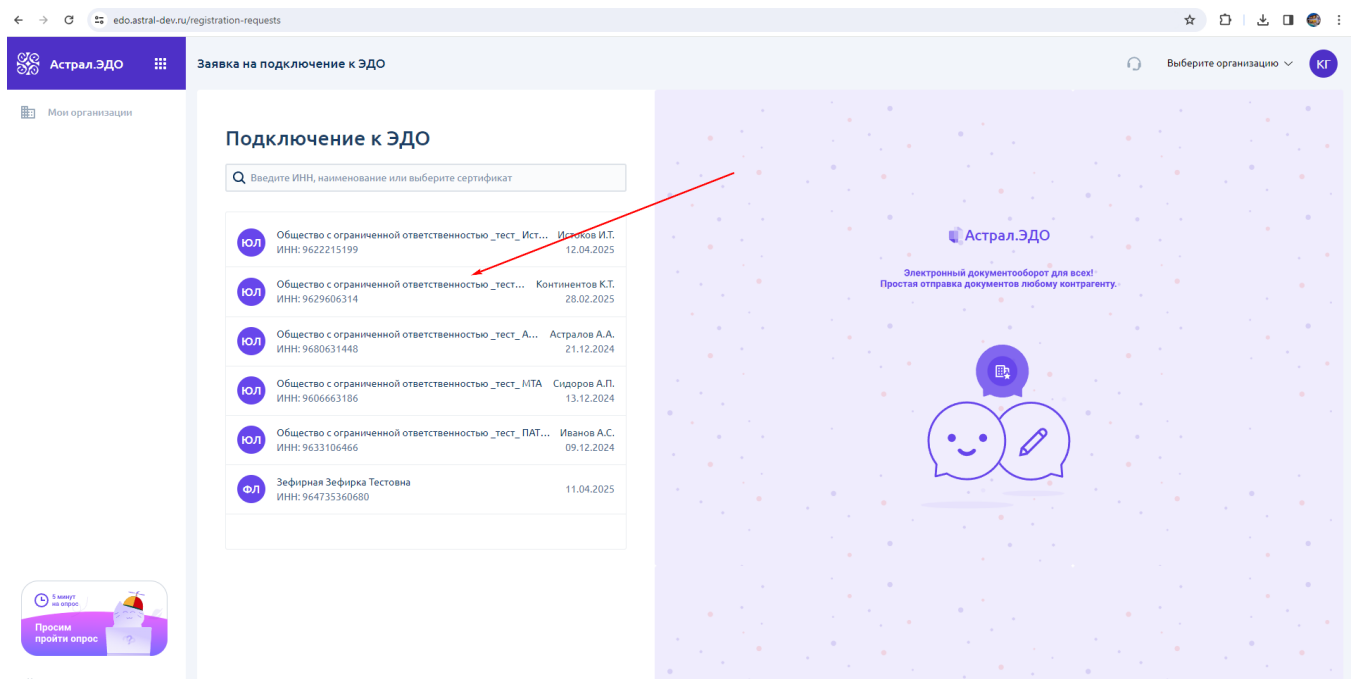


Рисунок 9

Необходимо выбрать нужный сертификат в списке, заполнить КПП (вашей) подключаемой организации и нажать "Далее Выбор тарифа" (рисунок 10):

Астрал.ЭДО

Мои организации

Заявка на подключение к ЭДО

Данные организации

Выбор тарифа

Подтверждение

Выберите организацию

КГ

Далее

Выбор тарифа

2

→

Назад

Добавление организации

←

Обратите внимание

Поля, помеченные \*, являются обязательными для ввода!

У вас остались вопросы?

Служба технической поддержки

8 (800) 551-80-36

tsedo@astral.ru

Реквизиты организации:

Наименование \*

Общество с ограниченной ответственностью \_тест\_Континент

ИНН \*

КПП \*

ОГРН \*

9629606314

999901001

1697551772961

ИФНС

Адрес организации

Юридический адрес \*

Калужская область, Калуга, ул Цюльковского д 10

Фактический адрес совпадает с юридическим

Владелец подписи:

Фамилия \*

Имя \*

Отчество

Континентов

Континент

Тестович

Контактные данные организации:

E-mail

Номер телефона

glukhov\_vg@astralnalog.ru

5 минут на опрос

Просим пройти опрос

Свернуть меню

Рисунок 10

Далее следует подтвердить заявку (рисунок 11):

Астрал.ЭДО

Мои организации

Заявка на подключение к ЭДО

Данные организации

Выбор тарифа

Подтверждение

Выберите организацию

КГ

Далее

Подтверждение

→

Назад

Основные данные

←

Корзина

0 Р

Тариф «Промов на 29 дней

Бесплатно

У вас остались вопросы?

Служба технической поддержки

8 (800) 551-80-36

tsedo@astral.ru

Никаких ограничений на 1 месяц!

По тарифу «Промов»

ПОДКЛЮЧЕНО!

Первичное подключение доступно без выбора основного тарифа.

Основной тариф

Стандарт

800Р/год

- 50 исходящих в подарок
- Обмен всеми типами документов
- Роуминг с ведущими операторами ЭДО
- Передача сведений в ГИС ИТ «Честный знак»

Тариф «Стандарт» начнет действовать по окончании тарифа «Промов»

Расширения к тарифу

Подключите тариф «Стандарт»

Вы можете подключить к основному тарифу одно из расширений. Расширение вступит в силу после истечения предыдущего.

100 документов	3 Р за документ	300 Р
500 документов	3 Р за документ	1 500 Р
1 500 документов	3 Р за документ	4 500 Р
3 000 документов	3 Р за документ	9 000 Р

5 минут на опрос

Просим пройти опрос

Свернуть меню

Рисунок 11

И отправить заявление на подключение к ЭДО (рисунок 12):

После этого, нужно дождаться решения о подключении (рисунок 13):

Положительное решение должно выглядеть как показано на рисунке 14:

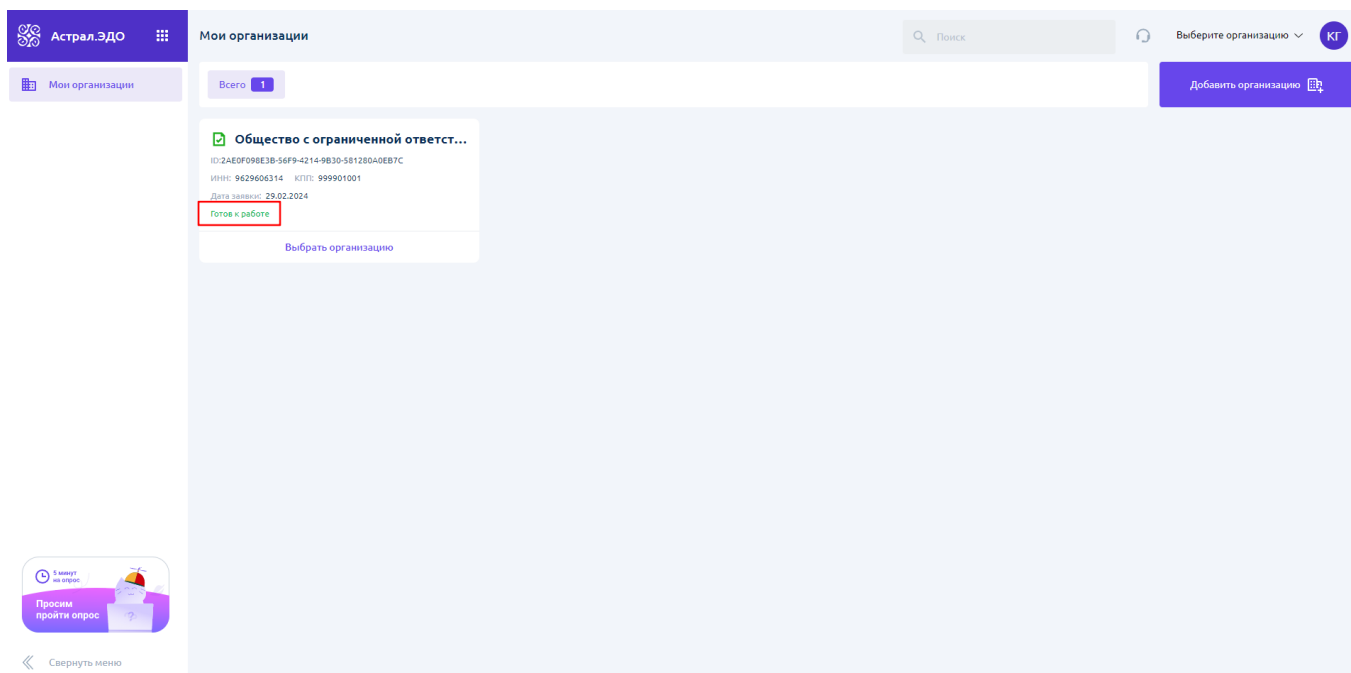


Рисунок 14

Системой будет выдан идентификатор организации (рисунок 15), его следует скопировать и вставить в поле "Идентификатор", как показано на рисунке 16.

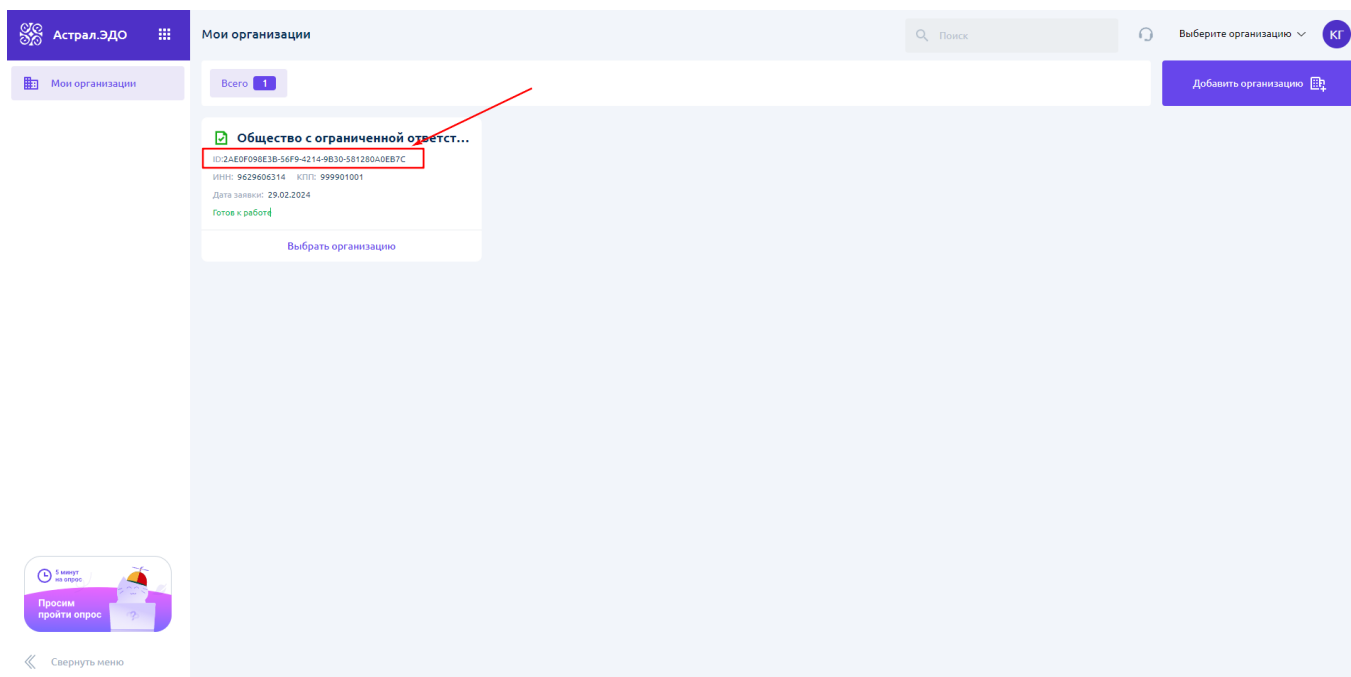




Рисунок 15

## Подключении организации в Астрал ЭПД



Подключенные организации   Подключенные контрагенты   Сотрудники   Загружаемые данные


Создать 

Наименование	ИНН	КПП	Идентиф
 АстралЭПД ООО	9680631448	999901001	2AEB6D

☆ Учетные записи (Астрал.ЭПД) \*

**Записать и закрыть**   Записать   Еще ▾

Идентификатор:

Абонент:  ▾ 

ИНН:    КПП:

[Службное](#)

Рисунок 16

Подробнее о работе с АРМ (Астрал ЭПД) можно ознакомиться [Руководство администратора \(Астрал ЭПД\)](#) в разделе "Настройка АРМ".

## Авторизация пользователя в подсистеме Астрал ЭПД

Диалоговое окно авторизации текущего пользователя в подсистеме Астрал ЭПД автоматически откроется из автоматизированного рабочего места при подписании электронного документа (рисунок 17), в том случае если это первая авторизация у пользователя либо если данные авторизации ранее не были сохранены в системе.

← → ★ Путевые листы диспетчер (Астрал.ЭПД)

Дополнительные фильтры

Путевой лист №000000475 от 25.02.2024 12:37:37  
 Состояние: Подготовка к рейсу

Период создания ПЛ: 25.02.2024 - 25.02.2024 ... x Период действия: ... x

Отправить Получить QR-code Отчеты

Статус доставки до...	Номер ПЛ	Дата ПЛ (создание)	Дата выезда	Организация	Гаражный номер	Транспортное средство
Передан	000000474	25.02.2024 12:22:56	Дата заезда	Перевозчик	123	Москвич 3, 412
Ожидается отправка	000000475	25.02.2024 12:37:37		Перевозчик	123	Москвич 3, 412

**Технический осмотр:**  
 Транспортное средство: [Москвич 3, 412](#)  
 Отметка механика: Ожидается  
 Гаражный номер: 123

**Дополнительные сведения:**  
 Маршрут: Не указан  
 Выход: Не указан  
 Колонна: Не указана  
 Смена: Не указана  
 Дата выезда: Ожидается  
 Дата заезда: Ожидается

**Водитель:**  
[Алиев Иван Васильевич](#)  
 Табельный номер: 1212  
 ВУ серия: 9977 № 324765 от 13.10.2020

**Медицинский осмотр:**  
 Предрейсовый медосмотр: Ожидается  
 Послерейсовый медосмотр: Ожидается

[< Скрыть](#)

**Вход в Личный кабинет (Астрал.ЭПД)**

Сотрудник Организация

Сертификат: [Истоков Ильгиз Тестович \(Общество с ограниченной ответс...](#)

Пароль: Пароль от сертификата Сохранить: ☐ ?

Данные авторизации

Логин: Телефон или e-mail

Пароль: Пароль

Войти Сохранить: ☐ ? Создать аккаунт Забыли пароль

Нажимая кнопку «Войти», я соглашаюсь с условиями [Пользовательского соглашения](#) и выражаю согласие на [обработку персональных данных](#) в соответствии с Политикой обработки персональных данных

Рисунок 17

В данном окне должен быть выбран сертификат электронной подписи текущего пользователя - 1 и введен пароль - 2, если при установке сертификата пароль устанавливался. Далее необходимо ввести данные авторизации - 3: логин и пароль пользователя и нажать на кнопку "Войти" - 4. Для сохранения пароля сертификата электронной подписи и данных авторизации, для избежания повторного ввода при последующих запусках системы, возможно использование соответствующих флажков (рисунок 18):

**Вход в Личный кабинет (Астрал.ЭПД)**

Сотрудник Организация

Сертификат: [Истоков Ильгиз Тестович \(Общество с ограниченной ответс...](#)

Пароль: Пароль от сертификата Сохранить: ☐ ?

Данные авторизации

Логин: Телефон или e-mail

Пароль: Пароль

Войти Сохранить: ☐ ? Создать аккаунт Забыли пароль

Нажимая кнопку «Войти», я соглашаюсь с условиями [Пользовательского соглашения](#) и выражаю согласие на [обработку персональных данных](#) в соответствии с Политикой обработки персональных данных

Рисунок 18

Также диалоговое окно авторизации можно вызвать с помощью меню АРМ "Еще" -> "Настройки пользователя" (рисунок 19, 20)

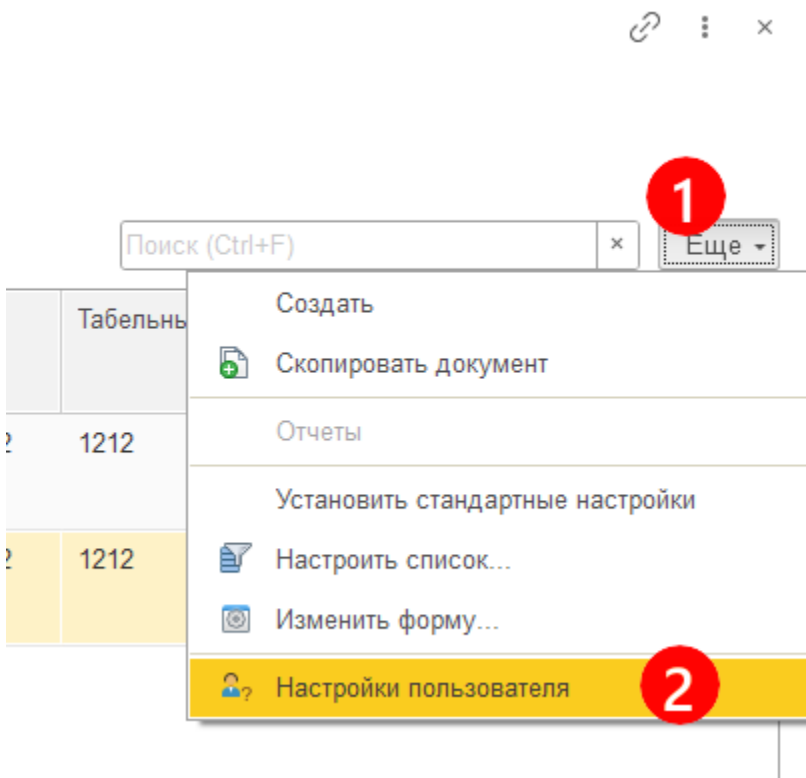


Рисунок 19

